

2025年度入試

生徒募集要項

Application Guidebook

② インターネットを利用した出願情報登録の手引き

Access

- 大阪Metro御堂筋線・北大阪急行「緑地公園駅」
西へバス9分または徒歩18分
- 阪急宝塚線「曾根駅」
東へバス5分または徒歩15分

路線バスは、JR伊丹駅・阪急曾根駅・北大阪急行緑地公園駅を結ぶ「阪急バス・豊中東西線」を利用し「履正社高校前」での乗降が便利です。

〒561-0874 大阪府豊中市長興寺南4-3-19
TEL.06-6864-0456(代) FAX.06-6865-1508



生徒募集要項

- P1. 募集人数
出願資格
出願手続き
受験型
入学試験で選考する「S奨学金制度」
- P2. 優遇措置
廻し合格制度
入試日程
合格発表

入学手続き

- P3. 合格通知から入学までの流れ
入学前の納入金
入学後の納入金(学費・諸費)
- P4. 入学説明会および制服採寸
入学式

インターネット出願の手引き

- P5. STEP1 (マイページをつくる)
- P6. STEP2 (出願情報を入力する)
- P7. STEP3 (受験料の支払い)
- P8. STEP4 (出願書類を提出する)

その他

- P9. 奨学金・各種就学支援金
- P10. memo



履正社高等学校

riseisha.ed.jp



履正社高等学校

生徒募集要項

募集人数

全コース共学 男女計 約560名

コース	学藝コース			競技コース
	S類	I類	II類	III類
クラス				
人数	約440名			約120名
出願区分	専願もしくは併願を選択			専願のみ

学藝コース

- 入試の成績と希望に応じてクラス(類)分けされます。
- 専願・併願を自由に選択することができます(専願のみ、併願のみでの出願も可能です)。
- 併設中学校から約35名の生徒を学力に応じS類・I類・II類に在籍させます。

競技コース

- 男女強化クラブ生のみで構成し、志願者は在籍中学校長の推薦書を要します(専願のみ)。

出願資格

- 2025年3月、中学校を卒業見込みの生徒
- 2024年3月、中学校を卒業した生徒

出願手続き

出願手続きには、インターネットを利用した出願情報登録が必要になります。
詳しくは5ページ「インターネットによる出願情報登録の手引き」をご確認ください。

出願情報登録	2024年12月16日(月)～2025年1月27日(月) ※左記期間内に登録(入力)が可能です
受験料	25,000円
受験料の支払	2025年1月10日(金)～2025年1月27日(月)
出願方法	郵送のみ
出願期間	2025年1月20日(月)～2025年1月27日(月) ※消印有効
出願書類	以下①～③の書類一式を出願期間内に本校まで郵送 ①入学志願書 ②個人報告書(調査書) ③証明書(写)貼付票 ※点数換算、資格加点に該当する方

受験型

出願時に希望する受験型を選択できます(アラカルト方式)。

コース	学藝コース				競技コース
	5型	4理型	4社型	3型	2型
受験科目	国・英・数・理・社	国・英・数・理	国・英・数・社	国・英・数	国・英
配点・判定	各教科100点満点・平均点で判定				

※競技コースのみ、受験型を2型と指定します(出願時に在籍中学校長の推薦書を要します)。

入学試験で選考する「S類奨学金制度」

学業・人物ともに優秀な受験生を選考し、他の模範となる生徒に対し、返還不要の奨学金を給付します。

給付の仕組み	授業料と施設設備費の合計から、公的支援金の額を引いた金額を給付します。※実質年間0円
対象となる方	S類合格者のうち、入試成績上位25位以内の方 ※専願・併願は問いません

※公的支援金は、お住いの地域やご家庭の収入により違いがあります。
※本奨学金の適用は、入試得点(素点)の平均点で判定します。優遇措置で保障する点数換算や資格加点は行いません。
※入学後、本奨学金給付の継続審査は、原則、各学期末に行い、成績不振や素行不良を除き卒業まで3年間適用します。

優遇措置

点数換算 英語の入試得点を、保有する資格等で定める点数に換算します(I類・II類・III類対象)。

実用英語技能検定	換算する点数
準1級以上	100点
2級	90点
準2級	80点

※その他英語検定保有者は、CEFR(セファール)の基準に照らし合わせ、実用英語技能検定の級に読み替えたうえで、該当する点数に換算します。
※入試得点と換算した点数を比べ、高い方で判定します。

資格加点 下記の資格等を保有する場合、入試得点の平均点に加点します(I類・II類・III類対象)。

資格・検定区分		準2級	2級	準1級以上
英語	実用英語技能検定	4点	6点	8点
	その他英語検定 (TOEIC・TOEFL・GTEC等)	その他英語検定保有者は、CEFR(セファール)の基準に照らし合わせ、実用英語技能検定の級に読み替えたうえで、該当する点数を加点します。		
国語	日本漢字能力検定	4点	6点	8点
数学	実用数学技能検定	4点	6点	8点

※上記に該当する資格等を保有する受験生は、証明書(写)貼付票を提出してください。資格加点後に判定します。
※英検・漢検・数検など、種別の異なる資格は、その資格ごとに加点します。
※その他英語検定のうち、GTECはアセスメント版を含みます。

入学優遇制度 兄弟姉妹・父母・祖父母が履正社中学校・高等学校に在籍、または卒業生である場合は、入学志願書の該当項目へ必要事項を記入してください。

廻し合格制度

専願・併願問わず、学藝コースへ出願の際には、第1志望から第3志望の類まで選択することが可能です。第2志望(または第3志望)の類を選択した受験生が、第1志望(または第2志望)の類の合格判定点に満たなかった場合、改めて第2志望(または第3志望)の類で合否判定をおこないます。結果、当該類の合否ラインに達している場合、合格発表の際に「廻し合格」を通知します。第2志望以降の類が未選択の場合は、第1志望の類のみの合否判定となります。

入試日程

入試日時 2025年2月10日(月) 集合:8時30分

9:00～9:50	10:15～11:05	11:30～12:20	12:20～12:55	13:05～13:55	14:20～15:10
国語	英語	数学	(昼食)	理科	社会

試験会場 本校・各教室

持ち物 受験票、筆記用具、昼食(受験型を2型もしくは3型で受験する方は不要)

※受験型により昼食の有無、および試験終了時間が異なりますので、事前にご確認ください。
※定規、分度器、コンパス、電卓およびそれに準ずる物の持ち込みと使用は認めません。

合格発表

発表日 2025年2月11日(火) 16時予定 **発表方法** WEBのみ

※電話によるお問い合わせには応じられません。
※発表内容の確認には、受験番号および出願時に設定いただきます任意のパスワードが必要です。

入学手続き

合格通知から入学までの流れ



※入学金納付期日、入学説明会および制服採寸の日程は、専願受験者と併願受験者とで異なりますのでご注意ください。

入学前の納入金

入学前に納入いただく内容をお知らせします。詳細は合格通知時に「入学手続きサイト」にてご案内します。

入学金

	専願	併願
納入期間	2025年2月23日(日)まで	2025年3月22日(土)まで
納入金額	280,000円	

※上記所定の日までに手続きされない場合は、入学を取り消す場合があります。
※いったん納入された入学金は、理由の如何を問わず一切返金できません。

その他諸費

納入期間	詳細は「入学手続きサイト」にてご案内します。				
納入金額 (参考値)	2024年度実績(例:学藝コース)				
		制服および その他制成品	教科書	タブレット端末等 諸備品	合計
	男子	142,090円	34,248円	67,110円	243,448円
	女子	177,730円			279,088円

※上記の金額等は変更する場合があります。参考値としてご覧ください。
※いったん納入された諸費は、理由の如何を問わず一切返金できません。

入学後の納入金(学費・諸費)

入学後の納入金は、年4回に分けて納入いただきます。2025年度の納入金額詳細は「入学説明会」にてご案内します。

学藝コース

納入期間	詳細は「入学手続きサイト」にてご案内します。					
納入金額 (参考値)	2024年度実績(例:学藝コース)					
		納入時期	授業料	施設設備費	諸費	期合計
	第1期	4月22日	140,000円	20,000円	77,130円	237,130円
	第2期	6月17日	140,000円	20,000円	77,700円	237,700円
	第3期	9月17日	140,000円	20,000円	0円	160,000円
	第4期	11月18日	140,000円	20,000円	0円	160,000円
	合計	560,000円	80,000円	154,830円	794,830円	

競技コース

納入期間	詳細は「入学手続きサイト」にてご案内します。					
納入金額 (参考値)	2024年度実績(例:競技コース)					
		納入時期	授業料	施設設備費	諸費	期合計
	第1期	4月22日	140,000円	20,000円	106,130円	266,130円
	第2期	6月17日	140,000円	20,000円	98,700円	258,700円
	第3期	9月17日	140,000円	20,000円	0円	160,000円
	第4期	11月18日	140,000円	20,000円	0円	160,000円
	合計	560,000円	80,000円	204,830円	844,830円	

※諸費には校外学習、芸術、図書、進学模試費、諸会費等を含みます。
※学藝コースと競技コースで金額が異なりますのでご注意ください。
※上記の金額等は変更する場合があります。参考値としてご覧ください。

入学説明会および制服採寸

入学説明会では、入学前および入学後に関する重要な説明をおこないます。日程調整のうえ、必ずご参加ください。また、説明会当日は制服採寸(体操服等の制成品購入含む)も実施します。

	専願	併願
日程	2025年2月23日(日)	2025年3月22日(土)
対象	合格者および保護者	
概要	①教育方針・校則等の説明 ②各種手続きに関する説明 ③誓約書の提出 ④制服採寸 他 併願合格者の方 ・入学の意志があり、入学説明会当日までに納入金等の準備が間に合わない場合は、保護者の方より下記担当者まで事前にご連絡ください。 ・TEL:06-6864-0456 担当:事務長	
持ち物	①誓約書 ②筆記用具 留意事項 ・説明会当日は、受付にて受験番号と入学者のお名前を確認します。 ・誓約書は「入学手続きサイト」からダウンロード可能です。出力(印刷)いただき、記名捺印したものをご持参ください。 ・シャチハタ印鑑は不可とします。	

※専願合格者と併願合格者で日程が異なりますので、ご注意ください。
※制服採寸等の混雑緩和の為、説明会は、複数回に分けて実施予定です。集合時間は「入学手続きサイト」にてご案内します。
※保護者の方が病気等で出席できない場合は、必ず代理の方が出席してください。
※万一無断で欠席され、手続きを完了しない場合は、入学を取り消す場合があります。

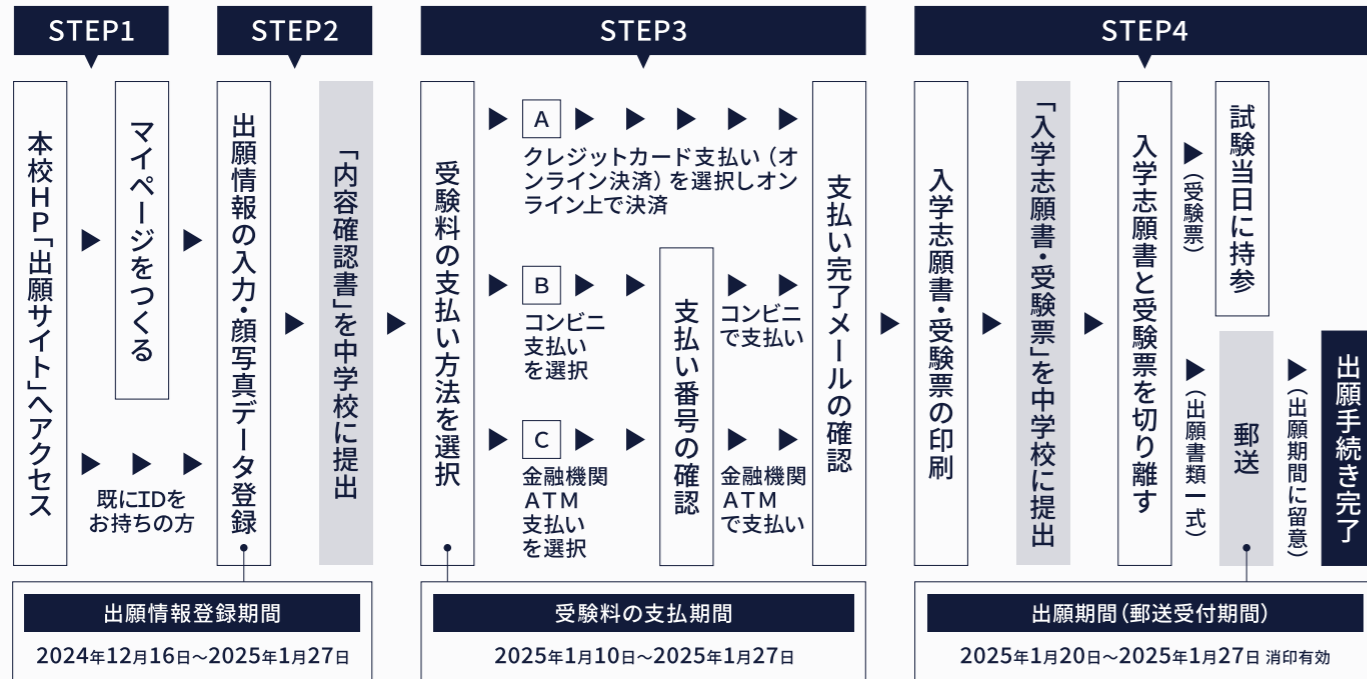
入学式

日程	2025年4月7日(月)
場所	本校

※入学式当日の詳細は、入学説明会にてご案内します。

インターネットを利用した出願情報登録の手引き

在籍中学校の先生に許可をもらったら、このガイドを見ながら出願準備を始めてください。



差出人: mirai-compass@e-shiharai.net
送信日時: 20××年×月××日 ×曜日
宛先: *****@*****
件名: 【インターネット出願】【履正社高等学校】ユーザ登録用確認コードのお知らせ

***** 様


ユーザ登録用の確認コードをお知らせいたします。
引き続き、本登録のお手続きをお願いいたします。

【確認コード】 ← メール本文の「確認コード」を確認
111111

20分経過すると確認コードは無効になります。
その場合はお手数ですが、「はじめての方はこちら」からやり直してください。

4 登録したメールアドレスに確認メールが届きます。記載されている「確認コード」をメモなどにお控えください。

- メール受信後、20分経過すると確認コードは無効になります。
- その場合は、手順1.からやり直してください。



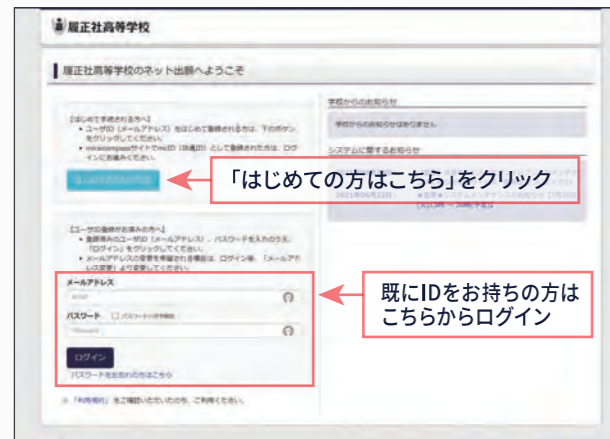
5 パスワード設定画面で、「確認コード」「氏名」「生年月日」および「パスワード」を入力し、登録を完了してください。

- 志願者氏名はカナで入力してください。
- パスワードは半角英数8～16文字で設定してください。

以上で「マイページの登録」は完了です。

※画像イメージはサンプルです。実際の出願時に変更される場合があります。

STEP1 マイページをつくる

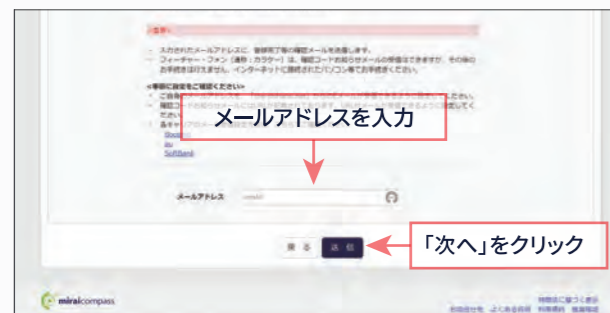


1 本校ホームページより「インターネット出願サイト」へアクセスしてください。

- 資料請求やイベント予約等で、既にマイページをつくられている場合は、STEP2「出願情報を入力する」へお進みください。

<https://mirai-compass.net/usr/riseish-h/common/login.jsf>

2 出願サイト画面の「はじめての方はこちら」をクリックし、メールアドレスの登録画面へお進みください。



3 メールアドレスを入力後、「送信」をクリックし、パスワードの設定画面へお進みください。

- 迷惑メール対策をされている場合は「@e-shiharai.net」からのメールを受信できるように再設定してください。

※画像イメージはサンプルです。実際の出願時に変更される場合があります。

STEP2 出願情報を入力する



1 マイページへログインしてください。

- パスワードをお忘れの方は、ログイン画面下部「パスワードをお忘れの方はこちら」から再設定してください。

2 マイページの「新規申込手続き」をクリックし、入試区分の選択画面へお進みください。

3 入試区分「高等学校入学試験」を選択し、「次へ」をクリックしてください(出願情報入力画面へお進みください)。

- 利用規約画面が表示されましたら、最後までスクロールして確認した後、「同意して次へ」をクリックしてください。

顔写真のデータをアップロード(任意)

マイページより顔写真データをアップロードすることができます。入学志願書・受験票にアップロードした顔写真が表示されますので、そのまま印刷してご使用ください。

- データをアップロードされない場合は、顔写真を2葉ご準備のうえ、印刷した入学志願書および受験票へ顔写真を貼付してください。



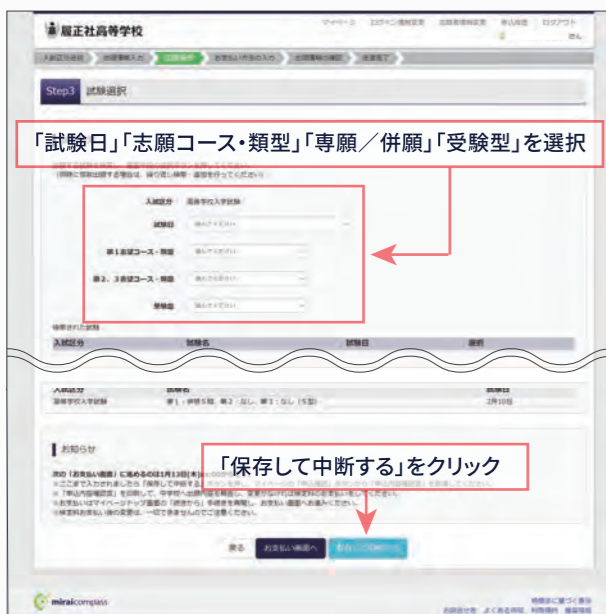


4 出願情報入力画面の指示に従い、志願者および保護者情報をご入力ください。

- 必須と表示されている項目は省略できません。
- 志願者および保護者名の旧字体や外字には対応できませんが、ご入学後に修正いたします。
- 該当部分は常用漢字で入力し、外字有無の「あり」にチェックをしてください。

5 入力内容を確認後、「試験選択画面へ」をクリックしてください(試験選択画面へお進みください)。

6 試験選択画面にて、「試験日」「志願コース・類型」「専願／併願」「受験型」を選択してください。



7 選択した内容は「検索された試験」欄に表示されます。内容を確認のうえ、「選択」をクリックしてください。

8 登録内容の確認のため「保存して中断する」をクリックし、マイページへ移動してください。

- マイページの申込履歴欄から保存した「申込内容確認書」を表示・印刷することができます。
- STEP3「受験料の支払い」に進む前に、「申込内容確認書」を在籍中学校の先生に確認してもらってください。
- 申込内容確認書の確認方法は中学校ごとに異なりますので、必ず在籍中学校の先生の指示に従ってください。
- 内容に変更がある場合は、マイページの申込履歴欄に戻り「続きから」をクリックし修正してください。

* 画像イメージはサンプルです。実際の出願時に変更される場合があります。

STEP3 受験料の支払い



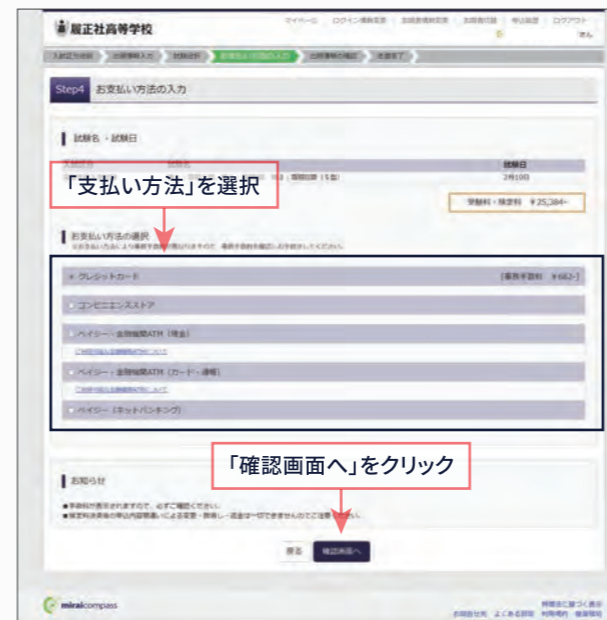
1 マイページの申込履歴欄「続きから」をクリックし、試験選択画面までお進みください。

- 受験料の支払いは、2025年1月10日(水)0:00から可能です。
- 受験料支払期間にご留意いただきご対応ください。



2 試験選択画面の下部「お支払い画面へ」をクリックし、お支払い方法の選択画面へお進みください。

* 画像イメージはサンプルです。実際の出願時に変更される場合があります。



3 登録したメールアドレスに確認メールが届きます。記載されている「確認コード」を必ずご確認ください。

A クレジットカードによるオンライン決済
クレジットカード番号など必要な情報を入力し、決済を完了させます。クレジットカードによるオンライン決済にて、24時間受験料のお支払いが可能です。



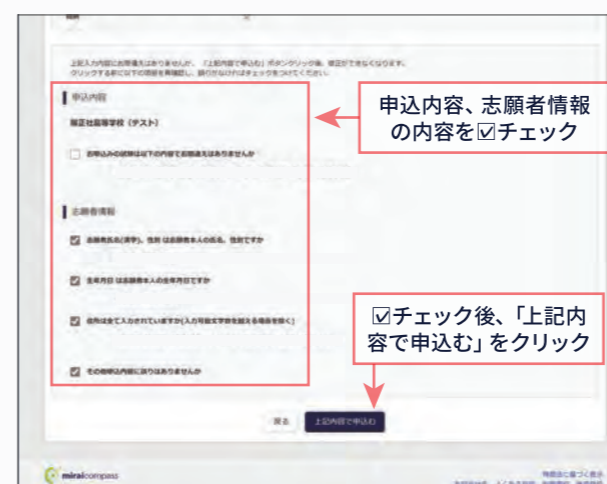
B コンビニでのお支払い
出願情報登録後、払込票を印刷し(番号を控えるだけでも可)選択したコンビニにて支払いをお済ませください。お支払い後に受け取る「お客様控え」はご自身で保管してください。右記のコンビニにて24時間、受験料のお支払いが可能です。



C ペイジー対応金融機関ATMでのお支払い
ペイジー対応金融機関ATMでお支払いができます。対応金融機関の詳細は各行ホームページ等でご確認ください。



- A～Cいずれの支払方法でも受験料とは別に手数料がかかりますのでご了承ください。



4 入力した内容をもう一度確認して、間違いがなければ「申込内容」「志願者情報」欄の各チェックボックスへ☑をつけてください。

5 内容確認が終わったら、「上記内容で申込む」をクリックしてください。

- これ以降は内容の変更ができなくなります。
- オンライン決済の場合、登録したメールアドレスに通知が届いていれば操作は完了していますので、ご安心ください。

6 受験料の支払い後、登録されたメールアドレスに支払い完了メールが届きます。

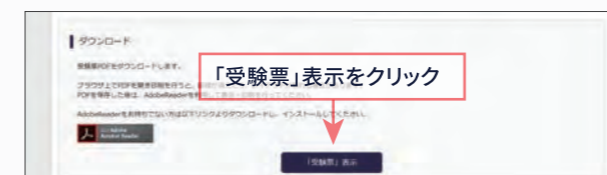
* 画像イメージはサンプルです。実際の出願時に変更される場合があります。

STEP4 出願書類を提出する



1 マイページに戻り、申込履歴欄の「受験票」をクリックし、受験票ダウンロードページへお進みください。

- コンビニ・ペイジー対応金融機関ATM支払いの場合は、店頭での支払いが完了するまでは表示されません。



2 ダウンロードページの「受験票」表示をクリックし、「入学志願書・受験票(PDFデータ)」を表示してください。

- 顔写真をアップロードされている場合、入学志願書および受験票に表示されます。

* 画像イメージはサンプルです。実際の出願時に変更される場合があります。

※画像イメージはサンプルです。実際の出願時に変更される場合があります。

3 表示した「入学志願書・受験票」を印刷し、顔写真を貼付してください。

- 顔写真をアップロードしている場合は、写真貼付は不要です。
- PDFデータの保存方法は、お使いの機器やソフトウェアによって異なりますので、取扱説明書などをご確認ください。
- 家庭用プリンタのほか、コンビニのマルチコピー機でも可能です。詳細はダウンロードページ下部「コンビニエンスストアでプリントする方はこちら」からご確認ください。
- A4サイズ・白色の普通紙（厚手でも可）で印刷してください。

4 入学志願書に保護者印を押印後、在籍中学校に提出し、校長印を押印いただくようご依頼ください。

- 校長印の無い入学志願書は受付できません。

5 左記の「出願書類一式」を揃えて、出願期間内に郵送にて本校へ提出してください。

出願期間 2025年1月20日(月)～1月27日(月) 消印有効
出願方法 郵送のみ

- 原則、窓口での受付は行っていません。郵送での提出が難しい場合は事前にご相談ください。
- 郵送は任意の封筒(定型外角型2号)に宛名ラベルを貼付して郵便窓口で「簡易書留」にて郵送してください。
- 宛名ラベルは本校ホームページからダウンロードできます。(手書き可)

郵送先 学校法人履正社 履正社高等学校
〒561-0874 大阪府豊中市長興寺南4丁目3番19号
TEL.06-6864-0456 (代) FAX.06-6865-1508

出願書類一式

入学志願書

- 校長印が押印されたものに限ります。
- 受験票は切り離してください。
- 受験票は受験当日にご持参ください。

個人報告書 (本校HPよりダウンロード可能)

- 作成は在籍中学校の先生へ依頼してください。
- 学校長が証明したものを厳封してご提出ください。
- 中学校から直接お送りいただいても構いません。

証明書 (写) 貼付票 (本校HPよりダウンロード可能)

- 該当する場合にのみ、ご提出ください。

以上で「出願手続き」は完了です。

奨学金・各種就学支援金

学内	S類奨学金	学業優秀で他の模範となる生徒に対し、授業料と施設設備費の合計から、公的支援金の額を引いた金額を給付します。原則、各学期末ごとに審査を行い、成績不良や素行不良を除き、3年間適用します。
学外	国の高等学校等就学支援金	年収目安約590万円未満の世帯に年額396,000円、約590万円以上910万円未満の世帯に年額118,800円が支給されます。※年収・家族構成により変動します。詳しくは文部科学省ホームページ「高校生等への就学支援」をご覧ください。
	大阪府の私立高等学校等授業料支援補助金	年収目安590万円未満の世帯は授業料無償。590万円以上の世帯にも年収やこどもの数により授業料の一部が支援されます。※年収・家族構成により変動します。詳しくは大阪府ホームページ「私立高校生等に対する授業料支援について」をご覧ください。
	大阪府育英会奨学金	授業料実質負担額(年額)+10万円(年額)を上限に、無利息で借入できます。※授業料実質負担額...授業料(560,000円)から保護者の所得に応じて支給される国の就学支援金や大阪府の授業料支援補助金等を差し引いた金額。詳しくは「大阪府育英会」ホームページをご覧ください。