

2024年2月吉日

合格者保護者の皆さま

履正社高等学校
事務室 購買担当

制服採寸・購入について

この度は合格おめでとうございます。

さて、入学を希望する皆さまに、下記の通り制服採寸と販売をいたします。内容をご確認の上、お手続きの程よろしくお願いたします。

尚、女子内部生につきましては、採寸が必要な商品を購入予定の場合、今回の採寸・注文をご利用ください。それ以外で新たに購入する場合は、登校時等に事務室でご注文ください。

記

1. 日時：専願 2024年2月17日（土）新入生点呼終了後
併願 2024年3月22日（金）新入生点呼終了後
2. 場所：本校内各教室
3. 準備物：●本用紙（制服採寸・購入について）2ページ目《QRコード利用のため》
●『制定品一覧表』（本書3・4ページ プリントアウトいただき、下記★事前準備をお済ませの上ご持参ください）
●カバン・通学靴の各申込書（本書5～9ページ 必要分をプリントアウトいただき、下記★事前準備をお済ませの上ご持参ください）
●筆記用具
4. 購入方法：本書2ページ『◎採寸・購入申し込みの流れ』を参照
5. 支払方法：採寸当日に AirWALLET アプリ（COIN+）にて QR 決済
（その他のキャッシュレス決済はご使用いただけません）
または、指定期日までに指定口座へ銀行振込
※COIN+での QR 決済につきましては、入学後の制服等購入にもご利用いただけます。
また、当日は AirWALLET アプリ（COIN+）について担当業者にご来校いただく予定です。質問等ございましたら、お気軽にお声掛けください。

★事前準備：■『制定品一覧表』（本書3・4ページ）に必要事項の記入

採寸時にサイズや購入数量を控える用紙となります。

同用紙に身長・体重等記入することで、採寸者が参考にいたします。

■カバン・通学靴の各申込書（本書5～9ページ）に受験番号・お名前の記入

■AirWALLET アプリ（COIN+）の準備（ご希望の方 別紙参照）

代金のお支払いは、採寸日当日は AirWALLET アプリ（COIN+）でのみ決済（QR 決済）が可能です（指定期日までの銀行振込でもお支払いいただけます）。

別紙をご参照の上、利用予定のスマートフォン等でご準備をお願いします。

※AirWALLET での本人確認申請後、審査完了までは数日かかる場合がございます。

余裕をもってご準備ください。

以上

◎採寸・購入申し込みの流れ

1. 『制定品一覧表』を持参し、各教室等で商品毎に採寸。その際、決めていただいたサイズや購入数量を『制定品一覧表』へ記入
2. 当日持ち帰り商品（靴・カバン等）につきましては、該当教室でカバン・靴の各申込書に記入し商品を受け取ってください（代金はその他の商品とまとめて請求いたします）

※『制定品一覧表』への記入もお忘れなきようお願いいたします。

3. スマートフォン等で、下部【制服購入申込書用 QR コード】を使って制服購入申し込み用のページへアクセスいただき、サイズ・購入数を記入した『制定品一覧表』の内容をフォームへ入力・送信。

→入力されたデータを送信後、フォームに登録されたメールアドレスに確認メールが届きます。



男子 制服購入申込書用
QR コード



女子 制服購入申込書用
QR コード

申し込みデータの送信がうまくいかない場合、本校事務室職員にご相談ください

4. 代金の支払い

<p>A. 代金を当日支払う場合 (COIN+のみ 〈別紙参照〉)</p> <p>決済受付にて確認メール画面を確認しますので、問題なければその場でお支払い (COIN+にて)</p>	<p>B. 代金をお振込みいただく場合</p> <p>確認メールで金額等を確認の上、下記振込先口座へ</p> <p>《専願》2024年2月29日(木)まで 《併願》2024年3月26日(火)まで にお振込み</p>
--	--

■振込先口座

銀行名	ゆうちょ銀行	池田泉州銀行
支店名	〇九九支店	曾根支店
口座番号	当座 0273922	普通 2328763
名義	リセイコバ イブ 履正社購買部	リセイコウトウガ ッコウ コバ イブ ウェアツ 履正社高等学校購買部 植野敦司

本件につきましての連絡先
履正社中学校・高等学校
事務室 購買担当

TEL 06-6864-0456

FAX 06-6865-1508

高校1年男子制定品一覧表

履正社高等学校

事前にご記入をお願いします

受験番号	身長	cm
	体重	kg
合格者氏名	靴のサイズ	cm

	お渡し	品名	税込価格(円)	必需品	サイズ	購入数	備考
制服	ご自宅へ宅配	1 ジャケット	28,400	○			
		2 冬スラックス	13,800	○			サイズ:ウエスト総丈
		3 長袖カッターシャツ	4,720	○			実寸に合わせて適したサイズを宅配します
		4 ネクタイ	紺地に赤(制定品)	2,380	○	—	
	エンジに紺		2,380	任意	—		
			紺 赤細	2,380	任意	—	
	入学式当日	5 セーター(中学同一)	6,830	任意			実寸に合わせて適したサイズを宅配します
		6 ニットベスト(中学同一)	5,990	任意			実寸に合わせて適したサイズを宅配します
	5月下旬 ご自宅へ宅配	7 夏スラックス	13,200	○			
		8 半袖カッターシャツ	4,600	○			
秋に申込み 学校渡し	コート	30,200	任意	—	—	} 申込・代金支払は9月予定 商品お渡しは11月予定	
	マフラー	5,480	任意	—	—		
体操服	後日お渡し	9 トレーニングシャツ	8,170	○			} 体操服には ネーム(漢字・ローマ字)が入ります ※半袖シャツは2枚購入をおすすめします
		10 トレーニングパンツ(中学同一)	4,560	○			
		11 ※半袖シャツ	4,980	○			
		12 ハーフパンツ(中学同一)	3,500	○			
		13 長袖シャツ	5,200	任意			
		14 ウインドブレーカー(中学同一)	7,630	任意			
		15 キャップ(中学同一)	1,900	任意	—		
革靴	当日お持ち帰り	16 通学靴	7,200	任意			グラウンドシューズで通学可能
シューズ		17 上履用シューズ(中学同一)	2,800	○			
		18 体育館シューズ	3,200	○			2024年度 品番変更
		19 グラウンドシューズ(中学同一)	6,500	○			
カバン		20 3WAYナイロンバッグ	10,200	○	—		
		21 3WAYナイロンバッグ用肩バンド	2,000	任意	—		
	22 サイドバッグ	3,200	任意	—			

雨具	入学式当日 学校にて	レインジャケット	4,700	お手持ちの品可	当日、会場にて別途申込用紙を配布します。 お申込みされる場合は、こちらの商品のみ 当日現金にて決済をお願いします。
		レインパンツ	2,100	お手持ちの品可	
		レインコート	6,800	お手持ちの品可	

- ・必需品欄 ○印 の品は必ずお揃えください。
- ・【任意】品は、着用希望の場合にはご購入ください。
- ・制服の配送代として**1,100円**を、商品代金に加えて徴収させていただきます。
- ・高校男子の『制服』のみ阪急百貨店ユニフォーム株式会社(連絡先06-6313-9240)でも取り扱っております。
- ・(中学同一)の記載がある商品は、履正社中学校の制定品と同一です。内部生は引き続きご使用いただけますのでご承知おきください。
- ・体育館シューズは2024年度に品番が変更となります。内部生は現在使用している体育館シューズでも引き続きご使用いただけます。

- 大変混雑いたします。待ち時間が長い場合もありますので、ご了承ください。
- 校内、校門前道路、近隣コンビニ等は全面駐車禁止となっておりますので、自家用車での来校はお控えください

高校1年女子制定品一覧表

履正社高等学校

事前にご記入をお願いします

受験番号	身長	cm
	体重	kg
合格者氏名	靴のサイズ	cm

	お渡し	品名	税込価格(円)	必需品	サイズ	購入数	備考	
制服	併願 3月 自宅へ 配達	1	制服上着	29,200	○			
		2	冬スカート	17,400	○		サイズ:ウエスト丈	
		3	長袖ブラウス(ブルー)	6,160	○		1種のみでも構わない	
		4	長袖ブラウス(白)	5,540				
		5	冬カーディガン	11,100	任意		◆購入される方が非常に多い商品です	
		6	リボン	セーラータイ	2,320	○	—	
		7	リボン	ネクタイ	2,320	○	—	1種のみでも構わない
		8	リボン	細リボン	2,320	○	—	
		9		冬ハイソックス(紺)	1,030	○		22-24、24-26、26-28
	5月下旬 自宅へ 配達	10	夏制服	夏ワンピース	17,100	○		《夏の制服について》 夏制服には2タイプあります (片方のみ購入可・両方共購入可) ①の夏カーディガンは②でも着用できます
		11	夏制服	夏ソックス(白)	740	○		
		12	①	夏カーディガン	9,450	任意		
		13		夏スカート	16,300	○		
		14	夏制服	夏半袖ブラウス	6,800	○		
		15	夏制服	サマーベスト	9,100	任意		
		16	②	夏ハイソックス(グレー)	1,030	○		
	17		夏ソックス(白)	740	○	1種のみでも構わない		
秋に 申込み 学校まで		コート	31,000	任意			申込・代金支払は 9月予定 商品お渡しは 11月予定	
		マフラー	5,480	任意				
体操服	後日 お渡し	18	トレーニングシャツ	8,170	○		体操服には ネーム(漢字・ローマ字)が入ります 採寸時にご記入下さい ※半袖シャツは2枚購入をおすすめします	
		19	トレーニングパンツ	4,560	○			
		20	※半袖シャツ	4,980	○			
		21	ハーフパンツ	3,500	○			
		22	長袖シャツ	5,200	任意			
		23	ウインドブレーカー	7,630	任意			
		24	キャップ	1,900	任意	—		
革靴	当日 お持ち 帰り	25	通学用革靴	9,300	○			
		26	上履用シューズ	2,800	○			
シューズ	当日 お持ち 帰り	27	体育館シューズ	3,200	○		2024年度 品番変更	
		28	グラウンドシューズ	6,500	○			
カバン	当日 お持ち 帰り	29	通学カバン	14,000	○	—		
		30	補助バッグ	8,200	○	—		

雨具	入学式 当日 学校にて	レインジャケット	4,700	お手持ちの品可	当日、会場にて別途申込用紙を配布します。 お申込みされる場合は、こちらの商品のみ 当日現金にて決済をお願いします。
		レインパンツ	2,100	お手持ちの品可	
		レインコート	6,800	お手持ちの品可	

- ・必需品欄 ○印 の品は必ずお揃えください。
- ・【任意】品は、着用希望の場合にはご購入ください。
- ・女子採寸会場には男性は入場できませんので、ご理解ください。
- ・制服の配送代として専願:1,100円、併願:550円を、商品代金に加えて徴収させていただきます。
- ・体育館シューズは2024年度に品番が変更となります。内部生は現在使用している体育館シューズでも引き続きご使用いただけます。
 - 大変混雑いたします。待ち時間が長い場合もありますので、ご了承ください。
 - 校内、校門前道路、近隣コンビニ等は全面駐車禁止となっておりますので、自家用車での来校はお控えください

履正社高等学校

2024年度 高校入学者

男子カバン申込書

品名	金額	購入希望品に✓を お願いします
3WAYナイロンバッグ 【必需品】	10,200	
3WAYナイロンバッグ用肩バンド	2,000	
サイドバッグ	3,200	

受験番号

お名前

履正社高等学校

2024年度 高校入学者

女子カバン申込書

品名	金額	購入希望品に✓を お願いします
通学カバン 【必需品】	14,000	
補助バッグ 【必需品】	8,200	

受験番号

お名前

履正社高等学校

2024年度 高校入学者

男子通学靴申込書

品名	金額	サイズを ご記入ください
通学靴	7,200	

受験番号

お名前

履正社高等学校

2024年度 高校入学者

女子通学靴申込書

品名	金額	サイズを ご記入ください
通学用革靴 【必需品】	9,300	

受験番号

お名前

履正社高等学校

2024年度 高校入学者

男女シューズ 3 足申込書

品名	金額	サイズを ご記入ください
グラウンドシューズ 【必需品】	6,500	
体育館シューズ 【必需品】	3,200	
上履用シューズ 【必需品】	2,800	

受験番号

お名前

AirWALLET

履正社中学校・高等学校で
唯一使えるキャッシュレス



手数料0円でお金の移動ができる送金アプリ 「エアウォレット」

銀行口座間の入出金
無料!

授業料の入金にも
ご利用いただけます!※

ご家族とのお金のやりとりも
無料!

お子様への制服購入金の送金が
無料で可能です!

※学校指定の金融機関口座へ入金する場合も、エアウォレットを利用すれば、ご自身の金融機関口座間でやりとりする際の手数料0円。

こんなお金のやりとりも、すべて手数料0円でかんたん!

エアウォレットでお金送るね!

現金持っていなくていいし
かんたんに買えて助かる!

銀行から入金
銀行へ出金



学校で必要な
物を購入



AirWALLET
アプリダウンロード



さらに! 3/1~3/31までに
エントリー+本人確認+10,000円以上のチャージで

2,000 Ponta
ポイント

さらに3/15以降は...
最強開運日
Wキャンペーン実施!

エアウォレット キャンペーン



PR



エアウォレットは
リクルートと三菱UFJ銀行の合併会社が
安心してご利用いただけるように
厳重な管理体制のもと、運営しています。



まずはアプリをダウンロード！

利用手順1 アカウントの作成（保護者様&学生様）



アカウントの新規作成

ボタンをタップ

約1分

①携帯電話番号の入力



②認証コードの入力



③パスワードの入力



④カナ氏名の入力



⑤暗証番号の設定



⑥生体認証の設定をして完了



受け取りと支払いだけであれば利用手順2の登録は不要です！

(たとえばお子様が毎回保護者の方からおこづかいを受け取って支払いをする場合、保護者の方のみの登録でOK)

利用手順2 口座登録・本人確認（保護者様のみ）



口座登録と本人確認へ進む

ボタンをタップ

約5分

口座登録



アプリの案内に沿ってボタンを押し、ご利用者さまの情報を入力します。



さらに案内に沿ってボタンをタップし、登録する銀行口座を選びます。



画面に表示された金融機関のWebサイトの案内に沿って、必要な情報を入力します（※必要な情報は金融機関ごとに異なります）。

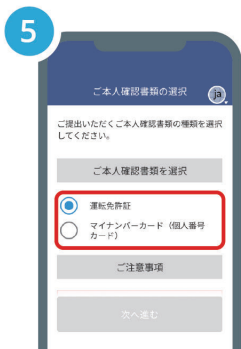


「口座登録が完了しました」画面表示後、「本人確認へ進む」をタップし本人確認へ進みます。

本人確認





※申請内容の確認に1~3営業日ほどお時間をいただきます。ご自宅でお時間がある際にお早めの登録手続きをお願いします。



撮影に使用する本人確認書類を選択します（お手元に運転免許証がマイナンバーカードをご用意ください）。



お顔や書類の撮影をします。アプリの案内に従って撮影を進めてください。



「申請完了」画面の表示後、「次へ」ボタンをタップします。「申請が完了しました」画面が表示されたら、完了です。