

2024年度入試

# 生徒募集要項

Application Guidebook

⑧ インターネットを利用した出願情報登録の手引き



- 大阪メトロ御堂筋線・北大阪急行「緑地公園駅」西へバス9分または徒歩18分 …… 通学路
- 阪急宝塚線「曽根駅」東へバス5分または徒歩15分

路線バスは、JR伊丹駅・阪急曽根駅・北大阪急行緑地公園駅を結ぶ「阪急バス・豊中東西線」を利用し「履正社高校前」での乗降が便利です。

〒561-0874 大阪府豊中市長興寺南4-3-19  
TEL.06-6864-0456(代) FAX.06-6865-1508

## 生徒募集要項

- P1. 生徒募集要項  
出願資格  
出願手続き  
受験型について
- P2. 入学試験で選考する「S類奨学金制度」  
優遇措置について  
廻し合格制度について  
入試日程  
合格発表

## 入学手続き

- P9. 合格通知から入学までの流れ  
入学前の納付金について  
入学後の納付金(学費・諸費)について
- P10. 入学説明会&制服採寸について  
入学式について

## インターネットを利用した出願情報登録の手引き

- P3. マイページをつくる
- P4. 出願情報を入力する
- P5. 受験料の支払い
- P6. 出願書類を提出する



履正社高等学校

riseisha.ed.jp



履正社高等学校

# 生徒募集要項

## 募集人数

全コース共学 男女計387名募集

クラス	学藝コース			競技コース
	S類	I類	II類	III類
人数	43名	86名	129名	129名
出願区分	専願・併願			専願のみ

- 学藝コース**
- 入試の成績と希望に応じてクラス(類)分けされます。
  - 専願・併願を自由に選択することができます(専願のみ、併願のみでの出願も可能です)。
  - 上記募集人数以外に、併設中学校から約30名の生徒を学力に応じS・I・II類に在籍させます。
- 競技コース**
- 男女強化クラブ生のみで構成し、志願者は在籍中学校長の推薦書を要します(専願のみ)。

## 出願資格

- ① 2024年3月中学校を卒業見込みの生徒
- ② 2023年3月中学校を卒業した生徒(要事前相談)

## 出願手続き

出願手続きには、インターネットを利用した出願情報登録が必要になります。  
詳しくは3ページ「インターネットによる出願情報登録の手引き」をご確認ください。

出願情報登録	2023年12月18日(月)～2024年1月29日(月)
受験料	25,000円
受験料の支払	2024年1月10日(水)～2024年1月29日(月)
出願方法	郵送のみ
出願期間	2024年1月22日(月)～2024年1月29日(月) ※消印有効
出願書類	以下①～③の書類一式を出願期間内に本校まで郵送 ① 入学志願書 ② 個人報告書 ③ 証明書(写)貼付票 ※検定特典に該当する者のみ

## 受験型について

出願時に希望する受験型を選択できます。 **アラカルト方式**

受験型	学藝コース				競技コース
	5型	4理型	4社型	3型	2型
受験科目	国・英・数・理・社	国・英・数・理	国・英・数・社	国・英・数	国・英
配点/判定	各教科100点満点/平均点で判定				

※競技コースのみ、受験型を2型と指定します(在籍中学校長の推薦書を要します)。

## 入学試験で選考する「S類奨学金制度」

その他の学内外奨学金等の内容は7ページを参照

学業・人物ともに優秀な受験生を選考し、他の模範となる生徒に対し、返還不要の奨学金を給付いたします。

給付の仕組み	授業料と施設設備費の合計から、公的支援金の額を引いた金額を給付します ※実質年間0円
対象となる方	S類合格者のうち、入試成績上位25位以内の方 ※専願・併願は問いません

※公的支援金は、お住いの地域やご家庭の収入により違いがあります。  
※本奨学金の適用判定は、入試得点(素点)の平均点で行います。検定特典で保障する加点は行いません。  
※本奨学金給付の継続審査は、原則、各学期末に継続審査を行い、成績不振や素行不良を除き卒業まで3年間適用します。

## 優遇措置について

**点数換算** 入試教科「英語」において、外部機関が判定したスコア等を入試点数に換算します。

実用英語技能検定	TOEIC	TOEFL(iBT)	GTEC	換算する点数
2級以上	520点以上	53点以上	850点以上	英語 100点
準2級	400点以上	40点以上	660点以上	英語 90点
3級	365点以上	38点以上	540点以上	英語 80点

※検定特典に該当する資格を有する場合は、証明書(写)貼付票に証明書の写しを貼付し提出してください。  
※当日受験した科目の点数と検定特典で換算する点数を比較し、高い方の点数を判定の点数として採用します。

**資格優遇** 英検・数検・漢検のうち、3級以上を保有の方は証明書(写)貼付票に該当する証明書写しを貼付し提出してください。

**ファミリー特典** 兄弟姉妹・父母・祖父母が履正社中学校・高等学校に現在在籍、または卒業生である場合は、必ず入学志願書の該当項目へ必要事項を記入してください。(II・III類のみ適用)

## 廻し合格制度について (希望者のみ)

S類志願者でS類合格判定点に満たない場合でも、I類およびII類の合否判定(廻し合格)を行う制度です。同様に、I類志願者もII類の合否判定を行います。

## 入試日程

**入試日時** 2024年2月10日(土) 集合:8時30分

9:00～9:50	10:15～11:05	11:30～12:20	12:20～12:55	13:05～13:55	14:20～15:10
国語	英語	数学	(昼食)	理科	社会

**会場** 本校・各教室

**持参品** 受験票・筆記用具・昼食(3型・2型は不要)

※志願した受験型により昼食の有無と試験終了時間が異なりますので、事前にご確認ください。  
※定規、分度器、コンパス、電卓およびそれに準ずる物の使用は認めません。

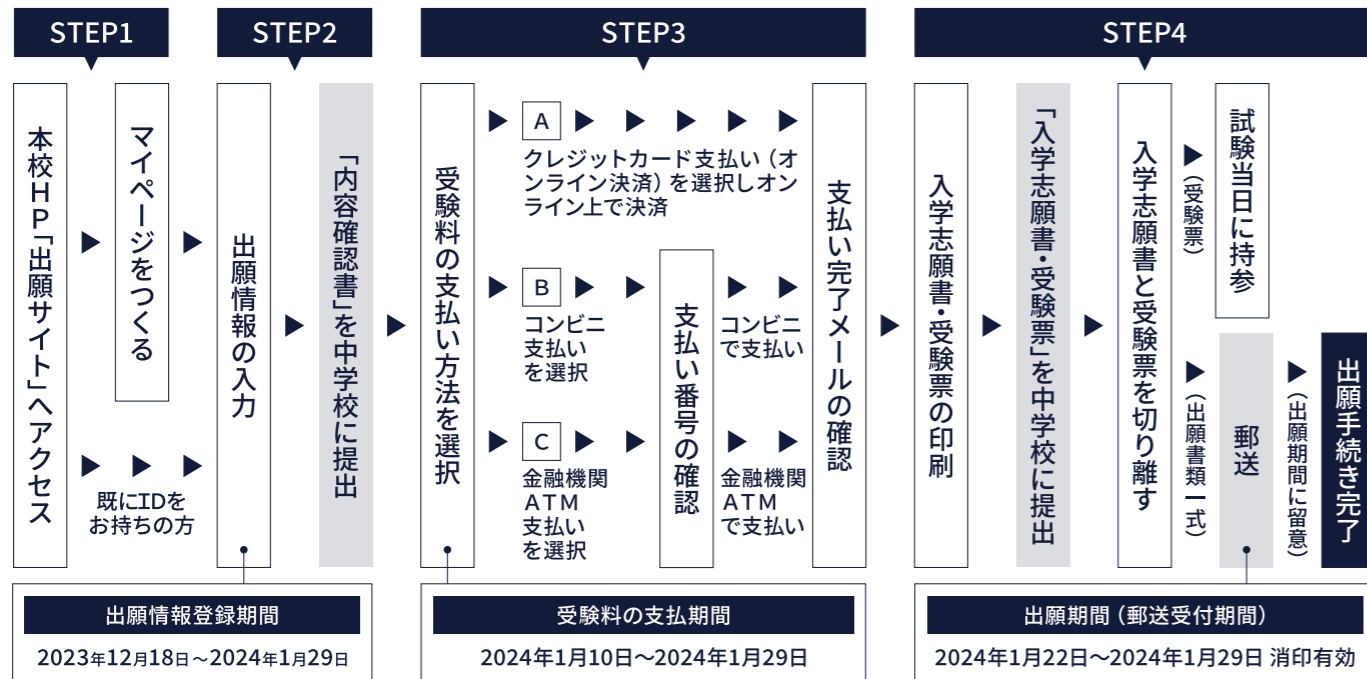
## 合格発表

**発表日** 2024年2月11日(日・祝) 16時予定 **発表方法** WEBのみ

※電話によるお問い合わせには応じられません。

# インターネットを利用した出願情報登録の手引き

在籍中学校の先生に許可をもらったら、このガイドを見ながら出願準備を始めてください。



差出人: mirai-compass@e-shiharai.net  
 送信日時: 20××年×月××日 ×曜日  
 宛先: \*\*\*\*\*@\*\*\*\*\*  
 件名: 【インターネット出願】【履正社高等学校】ユーザ登録用確認コードのお知らせ

\*\*\*\*\* 様

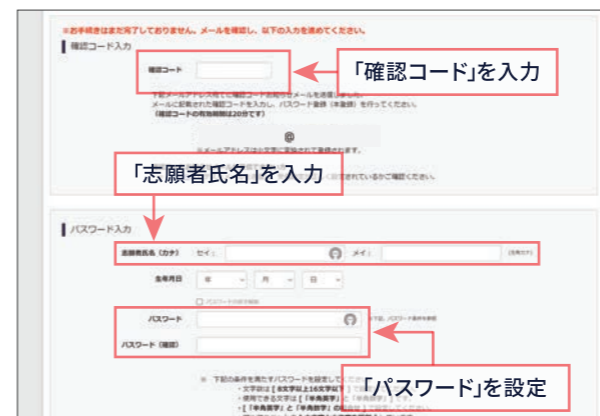
ユーザ登録用の確認コードをお知らせいたします。  
 引き続き、本登録のお手続きをお願いいたします。

【確認コード】 ← メール本文の「確認コード」を確認  
 111111

20分経過すると確認コードは無効になります。  
 その場合はお手数ですが、「はじめての方はこちら」からやり直してください。

4 登録したメールアドレスに確認メールが届きます。記載されている「確認コード」を必ずご確認ください。

メール受信後、20分経過すると確認コードは無効になります。  
 その場合は、手順1.からやり直してください。



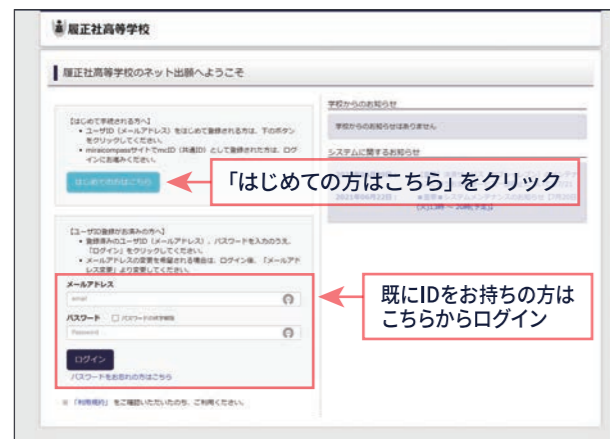
5 パスワード設定画面で、「確認コード」「氏名」「生年月日」および「パスワード」を入力し、登録を完了してください。

志願者氏名はカナで入力してください。  
 パスワードは半角英数8~16文字で設定してください。

以上で「マイページの登録」は完了です。

※画像イメージはサンプルです。実際の出願時に変更される場合があります。

## STEP1 マイページをつくる

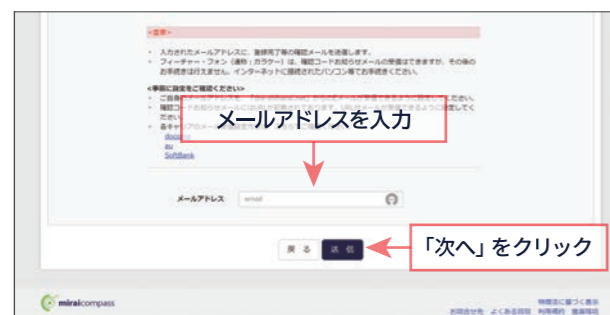


1 本校「出願サイト」へアクセスしてください。

既にIDをお持ちの方（マイページをつくられている場合）は、STEP2「出願情報を入力する」へお進みください。

<https://mirai-compass.net/usr/riseishh/common/login.jsf>

2 出願サイト画面の「はじめての方はこちら」をクリックし、メールアドレスの登録画面へお進みください。



3 メールアドレスを入力後、「送信」をクリックし、パスワードの設定画面へお進みください。

迷惑メール対策をされている場合は「@e-shiharai.net」からのメールを受信できるように再設定してください。

※画像イメージはサンプルです。実際の出願時に変更される場合があります。

## STEP2 出願情報を入力する



1 マイページへログインしてください。

パスワードをお忘れの方は、ログイン画面下部「パスワードをお忘れの方はこちら」から再設定してください。

2 マイページの「新規申込手続き」をクリックし、入試区分の選択画面へお進みください。



3 入試区分「高等学校入学試験」を選択し、「次へ」をクリックしてください（出願情報入力画面へお進みください）。

利用規約画面が表示されましたら、最後までスクロールして確認した後、「同意して次へ」をクリックしてください。

※画像イメージはサンプルです。実際の出願時に変更される場合があります。



4 出願情報入力画面の指示に従い、志願者および保護者情報をご入力ください。

必須と表示されている項目は省略できません。  
 志願者および保護者名の旧字体や外字には対応できませんが、ご入学後に修正いたします。  
 該当部分は常用漢字で入力し、外字有無の「あり」にチェックをしてください。

5 入力内容を確認後、「試験選択画面へ」をクリックしてください（試験選択画面へお進みください）。



6 試験選択画面にて、「試験日」「志願コース・類型」「専願/併願」「受験型」を選択してください。

7 選択した内容は「検索された試験」欄に表示されます。内容を確認のうえ、「選択」をクリックしてください。

8 登録内容の確認のため「保存して中断する」をクリックし、マイページへ移動してください。

マイページの申込履歴欄から「申込内容確認書」を印刷することができます。  
 STEP3「受験料の支払い」に進む前に、必ず印刷した「申込内容確認書」を在籍中学校の先生に確認してもらってください。  
 内容に変更がある場合は、マイページの申込履歴欄に戻り「続きから」をクリックし修正してください。

\* 画像イメージはサンプルです。実際の出願時に変更される場合があります。

## STEP3 受験料の支払い



1 マイページの申込履歴欄「続きから」をクリックし、試験選択画面までお進みください。

受験料の支払いは、2024年1月10日（水）0:00から可能です。  
 受験料支払期間にご留意いただきご対応ください。



2 試験選択画面の下部「お支払い画面へ」をクリックし、お支払い方法の選択画面へお進みください。

\* 画像イメージはサンプルです。実際の出願時に変更される場合があります。



3 登録したメールアドレスに確認メールが届きます。記載されている「確認コード」を必ずご確認ください。

A クレジットカードによるオンライン決済  
 クレジットカード番号など必要な情報を入力し、決済を完了させます。クレジットカードによるオンライン決済にて、24時間受験料のお支払いが可能です。



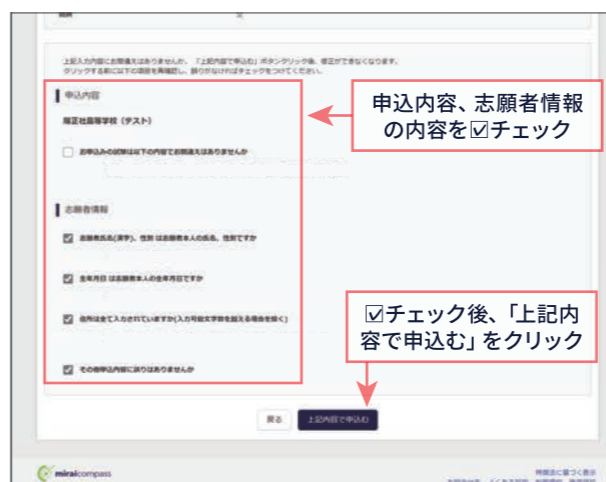
B コンビニでのお支払い  
 出願情報登録後、払込票を印刷し（番号を控えるだけでも可）選択したコンビニにて支払いをお済ませください。お支払い後に受け取る「お客様控え」はご自身で保管してください。右記のコンビニにて24時間、受験料のお支払いが可能です。



C ペイジー対応金融機関ATMでのお支払い  
 ペイジー対応金融機関ATMでお支払いができます。対応金融機関の詳細は各行ホームページ等でご確認ください。



A~Cいずれの支払方法でも受験料とは別に手数料がかかりますのでご了承ください。



4 入力した内容をもう一度確認して、間違いがなければ「申込内容」「志願者情報」欄の各チェックボックスへ☑をつけてください。

5 内容確認が終わったら、「上記内容で申込む」をクリックしてください。

これ以降は内容の変更ができなくなります。  
 オンライン決済の場合、登録したメールアドレスに通知が届いていれば操作は完了していますので、ご安心ください。

6 受験料の支払い後、登録されたメールアドレスに支払い完了メールが届きます。（コンビニ・ペイジー対応金融機関ATM支払いの場合のみ）

\* 画像イメージはサンプルです。実際の出願時に変更される場合があります。

## STEP4 出願書類を提出する



1 マイページに戻り、申込履歴欄の「受験票」をクリックし、受験票ダウンロードページへお進みください。

コンビニ・ペイジー対応金融機関ATM支払いの場合は、店頭での支払いが完了するまでは表示されません。



2 ダウンロードページの「受験票」表示をクリックし、「入学志願書・受験票（PDFデータ）」を表示してください。

\* 画像イメージはサンプルです。実際の出願時に変更される場合があります。

入学志願書	受験票

※画像イメージはサンプルです。実際の出願時に変更される場合があります。

3 表示した「入学志願書・受験票」を印刷し、顔写真を貼付してください。

PDFデータの保存方法は、お使いの機器やソフトウェアによって異なりますので、取扱説明書などをご確認ください。

家庭用プリンタのほか、コンビニのマルチコピー機でも可能です。詳細はダウンロードページ下部「コンビニエンスストアでプリントする方はこちら」からご確認ください。

A4サイズ・白色の普通紙(厚手でも可)で印刷してください。  
写真は縦4.5~5cm×横3.5~5cm(カラー・白黒いずれでも可)

4 入学志願書に保護者印を押印後、在籍中学校に提出し、校長印を押印いただくようご依頼ください。

校長印の無い入学志願書は受付できません。

### 出願書類一式

入学志願書

- ・校長印が押印されたものに限ります。
- ・受験票は切り離してください。
- ・受験票は受験当日にご持参ください。

個人報告書 (本校HPよりダウンロード可能)

- ・作成は在籍中学校の先生へ依頼してください。
- ・学校長が証明したものを厳封してご提出ください。
- ・中学校から直接お送りいただいても構いません。

証明書(写)貼付票 (本校HPよりダウンロード可能)

- ・該当する場合にのみ、ご提出ください。

5 左記の「出願書類一式」を揃えて、出願期間内に郵送にて本校へ提出してください。

出願期間 2024年1月22日(月)~1月29日(月) 消印有効

出願方法 郵送のみ

原則、窓口での受付は行っていません。郵送での提出が難しい場合は事前にご相談ください。

郵送は任意の封筒(定型外角型2号)に宛名ラベルを貼付して郵便窓口で「簡易書留」にて郵送してください。

宛名ラベルは本校ホームページからダウンロードできます。(手書き可)

郵送先

学校法人履正社 履正社高等学校  
〒561-0874 大阪府豊中市長興寺南4丁目3番19号  
TEL.06-6864-0456(代) FAX.06-6865-1508

以上で「出願手続き」は完了です。

### 奨学金・各種就学支援金

学内	S類奨学金	学業優秀で他の模範となる生徒に対し、授業料と施設設備費の合計から、公的支援金の額を引いた金額を給付します。各学期末ごとに、学力・人物・見識等で総合的に選考し選抜します。
学外	国の高等学校等就学支援金	年収目安約590万円未満の世帯に年額396,000円、約590万円以上910万円未満の世帯に年額118,800円が支給されます。※年収・家族構成により変動します。詳しくは文部科学省ホームページ「高校生等への就学支援」をご覧ください。
	大阪府の私立高等学校等授業料支援補助金	年収目安590万円未満の世帯は授業料無償。590万円以上の世帯にも年収やこどもの数により授業料の一部が支援されます。※年収・家族構成により変動します。詳しくは大阪府ホームページ「私立高校生等に対する授業料支援について」をご覧ください。
	大阪府育英会奨学金	授業料実質負担額(年額)+10万円(年額)を上限に、無利息で借入できます。※授業料実質負担額...授業料(560,000円)から保護者の所得に応じて支給される国の就学支援金や大阪府の授業料支援補助金を差し引いた金額。詳しくは「大阪府育英会」ホームページをご覧ください。

# 入学手続き

## 合格通知から入学までの流れ

入学前に納入いただく内容をお知らせいたします。詳細は合格通知に併せ「入学手続きサイト」でご案内いたします。



## 入学前の納入金について

入学前に納入いただく内容をお知らせいたします。詳細は合格通知に併せ「入学手続きサイト」でご案内いたします。

### 入学金

	専願	併願
納入期間	2024年2月11日(日)～2月17日(土)	2024年3月22日(金)まで
納入金額	280,000円	

※上記所定の日までに手続きされない場合は、入学を取り消す場合があります。  
 ※いったん納入された入学金は、理由の如何を問わず一切返金できません。

### その他諸費

納入期間	詳細は「入学手続きサイト」にてご案内いたします。				
納入金額 (参考値)	2023年度実績(例:学藝コース)				
		制服・その他 制成品代金	教科書代金	タブレット端末等 諸備品	合計
	男子	134,460円	34,801円	82,470円	251,731円
	女子	167,970円			285,241円

※昨今の社会情勢等の影響を考慮し、金額等は変更する場合があります。上記金額は参考値としてご覧ください。  
 ※いったん納入された諸費は、理由の如何を問わず一切返金できません。

## 入学後の納入金(学費・諸費)について

学費・諸費は入学後、年4回に分けて納入いただきます。2024年度の納入金詳細は「入学説明会」でご案内いたします。

### 学藝コース

納入期間	詳細は「入学手続きサイト」にてご案内いたします。					
納入金内訳 (参考値)	2023年度実績(例:学藝コース)					
		納入時期	授業料	施設設備費	諸費	期合計
	第1期	4月20日	140,000円	20,000円	68,830円	228,830円
	第2期	6月15日	140,000円	20,000円	51,200円	211,200円
	第3期	9月15日	140,000円	20,000円	0円	160,000円
	第4期	11月20日	140,000円	20,000円	0円	160,000円
合計			560,000円	80,000円	120,030円	760,030円

### 競技コース

納入期間	詳細は「入学手続きサイト」にてご案内いたします。					
納入金内訳 (参考値)	2023年度実績(例:競技コース)					
		納入時期	授業料	施設設備費	諸費	期合計
	第1期	4月20日	140,000円	20,000円	68,830円	228,830円
	第2期	6月15日	140,000円	20,000円	101,200円	261,200円
	第3期	9月15日	140,000円	20,000円	0円	160,000円
	第4期	11月20日	140,000円	20,000円	0円	160,000円
合計			560,000円	80,000円	170,030円	810,030円

※学藝コース・競技コース共通で、諸費には校外学習、芸術、図書、進学模試費や諸会費等を含みます。  
 ※昨今の社会情勢等の影響を考慮し、金額等は変更する場合があります。上記金額は参考値としてご覧ください。

## 入学説明会&制服採寸について(体操服等の購入含む)

入学前および入学後に重要な説明等を行います。日程調整のうえ、必ずご参加ください。

	専願合格者	併願合格者
日程	2024年2月17日(土)	2024年3月22日(金)
対象	合格者および保護者	
概要	<b>① 教育方針・校則等の説明 ② 各種手続きに関する説明 ③ 誓約書の提出 ④ 制服採寸 他</b> <b>併願合格者の方へ</b> 入学の意志があり、入学説明会当日に納入金等の準備が間に合わない場合は、保護者の方より下記担当者までご連絡ください。 TEL:06-6864-0456 担当:事務長	
持参品	<b>① 誓約書 ② 筆記用具</b> <b>留意事項</b> 当日は受付にて受験番号と入学者のお名前を確認いたします。 誓約書は事前に「入学手続きサイト」からダウンロードしたものに記名捺印のうえご持参ください。 シャチハタ印鑑は不可とします。	

※保護者の方が病気等で出席できない場合は、必ず代理の方が出席してください。  
 ※万一無断で欠席され、手続きを完了しない場合は、入学を取り消す場合があります。

## 入学式について

日程	2024年4月6日(土)
----	--------------