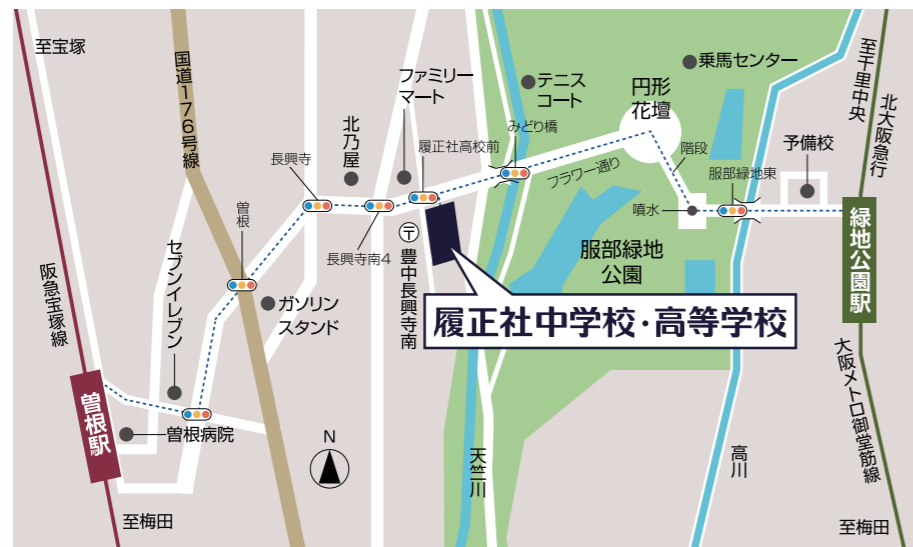


2023年度

# 生徒募集要項

Application Guidebook

& インターネットによる出願情報登録の手引



■大阪メトロ御堂筋線・北大阪急行「緑地公園駅」西へ路線バス9分または徒歩18分 ..... 通学路  
■阪急宝塚線「曾根駅」東へ路線バス5分または徒歩15分

JR伊丹駅、阪急曾根駅、北大阪急行緑地公園駅を結ぶ「阪急バス・豊中東西線」が新たに開通しました。路線バス利用時は「履正社高校前」での乗降が便利です。

〒561-0874 大阪府豊中市長興寺南4-3-19  
TEL.06-6864-0456 (代) FAX.06-6865-1508

## 生徒募集要項

- p.1 募集人数  
出願資格  
出願手続  
受験型について
- p.2 入学試験で選考する「S類奨学金制度」  
優遇措置について  
廻し合格制度について  
入試日程および注意事項  
合格発表

## 入学手続き

- p.9 合格発表から入学までの流れ  
入学前納入金について  
学費・諸費について
- p.10 入学説明会および制服採寸について  
入学式について

## インターネットによる出願情報登録の手引

- p.3 マイページをつくる
- p.4 出願情報を入力する
- p.5 受験料の支払い
- p.6 出願書類一式を提出する



履正社高等学校

riseisha.ed.jp



履正社高等学校

# 生徒募集要項

## 募集人数

全コース共学 男女計387名募集

クラス	学藝コース			競技コース
	S類	I類	II類	III類
人数	43名	86名	129名	129名
出願区分	専願・併願			専願のみ

- 学藝コース** 入試の成績と希望に応じてクラス分けされます。専願・併願を自由に選択することができます。専願のみ、併願のみでの出願も可能です。上記募集人数以外に併設中学校から約30名の生徒を学力に応じS・I・II類に在籍させます。
- 競技コース** 男女強化クラブ生のみで構成し、志願者は在籍中学校長の推薦書を要します（専願のみ）。

## 出願資格

- 2023年3月中学校を卒業見込みの生徒
- 2022年3月中学校を卒業した生徒（要事前相談）

## 出願手続

出願手続には、インターネットを利用した出願情報登録が必要になります。詳しくは「インターネットによる出願情報登録の手引」をご確認ください。

p.3

出願情報登録	2022年12月19日(月)～2023年1月30日(月)
受験料	25,000円
受験料の支払	2023年1月10日(火)～2023年1月30日(月)
出願方法	郵送のみ
出願期間	2023年1月23日(月)～2023年1月30日(月) ※ 消印有効
出願書類	以下1～3の書類一式を出願期間内に本校まで郵送(簡易書留) 1.入学志願書 2.個人報告書 3.証明書(写)貼付票 ※ 検定特典に該当する者のみ

## 受験型について

**アラカルト方式** 出願時に希望する受験型を選択できます。

受験型	学藝コース				競技コース
	5型	4理型	4社型	3型	2型
受験科目	国・英・数・理・社	国・英・数・理	国・英・数・社	国・英・数	国・英
配点/判定	各教科100点満点 / 平均点で判定				

\* 競技コースのみ、受験型を2型と指定します（在籍中学校長の推薦書を要します）。

## 入学試験で選考する「S類奨学金制度」

その他の学内・外奨学金等の内容はこちら [p.7](#)

本校への入学を強く希望する受験生の中で、学業優秀で他の模範となる生徒に対し、返還不要の奨学金を給付いたします。

給付の仕組み	授業料と施設設備費の合計から、公的支援金の額を引いた金額を給付します（実質年間0円）
対象となる方	S類志願者のうち、入試成績上位25位以内の方（専願・併願は問いません）

- \* 公的支援金は、お住いの地域やご家庭の収入により違いがあります。
- \* 本奨学金の適用判定（入試成績の判定）は、素点の平均点で行います。検定特典で保障する点数での判定は行いません。
- \* 給付の継続審査は、原則、各学期末に継続審査を受け、成績不振や素行不良を除き卒業まで3年間適用となります。

## 優遇措置について

**点数換算** 入試教科「英語」において、外部機関が判定した級・スコア等を入試点数に換算します。

級・スコア等	日本英語検定協会	TOEIC	TOEFL(iBT)	GTEC	換算する点数
2級以上		520点以上	53点以上	850点以上	英語 100点
準2級		400点以上	40点以上	660点以上	英語 90点
3級		365点以上	38点以上	540点以上	英語 80点

- \* 検定特典に該当する資格を有する場合は、証明書(写)貼付票に証明書の写しを貼付し提出してください。
- \* 当日受験した科目の点数と検定特典で換算する点数を比較し、高い方の点数を判定の点数として採用します。

**資格優遇** 英検・数検・漢検のうち、4級以上を保有の方は証明書(写)貼付票に貼付し提出してください。

**ファミリー特典** 兄弟姉妹・父母・祖父母が履正社高等学校、履正社学園豊中学校に現在在籍、または、卒業生である場合は、必ず入学志願書の該当項目へ必要事項を記入してください（II・III類のみ）。

## 廻し合格制度について（希望者のみ）

S類志願者でS類合格判定点に満たない場合でも、I類およびII類の合否判定（廻し合格）をおこなう制度です。同様に、I類志願者もII類の合否判定をおこないます。

## 入試日程および注意事項

- 日程** 2023年2月10日(金) 集合：午前8時30分
- 会場** 本校・各教室
- 持参品** 受験票・筆記用具・上履き・昼食(3型・2型は不要)

受験科目	9:00～9:50	10:10～11:00	11:20～12:10	12:15～12:50	13:00～13:50	14:10～15:00
	国語	英語	数学	(昼食)	理科	社会

- \* 志願した受験型により昼食の有無と試験終了時間が異なりますので、事前にご確認ください。
- \* 定規、分度器、コンパス、電卓およびそれに準ずる物の使用は認めません。

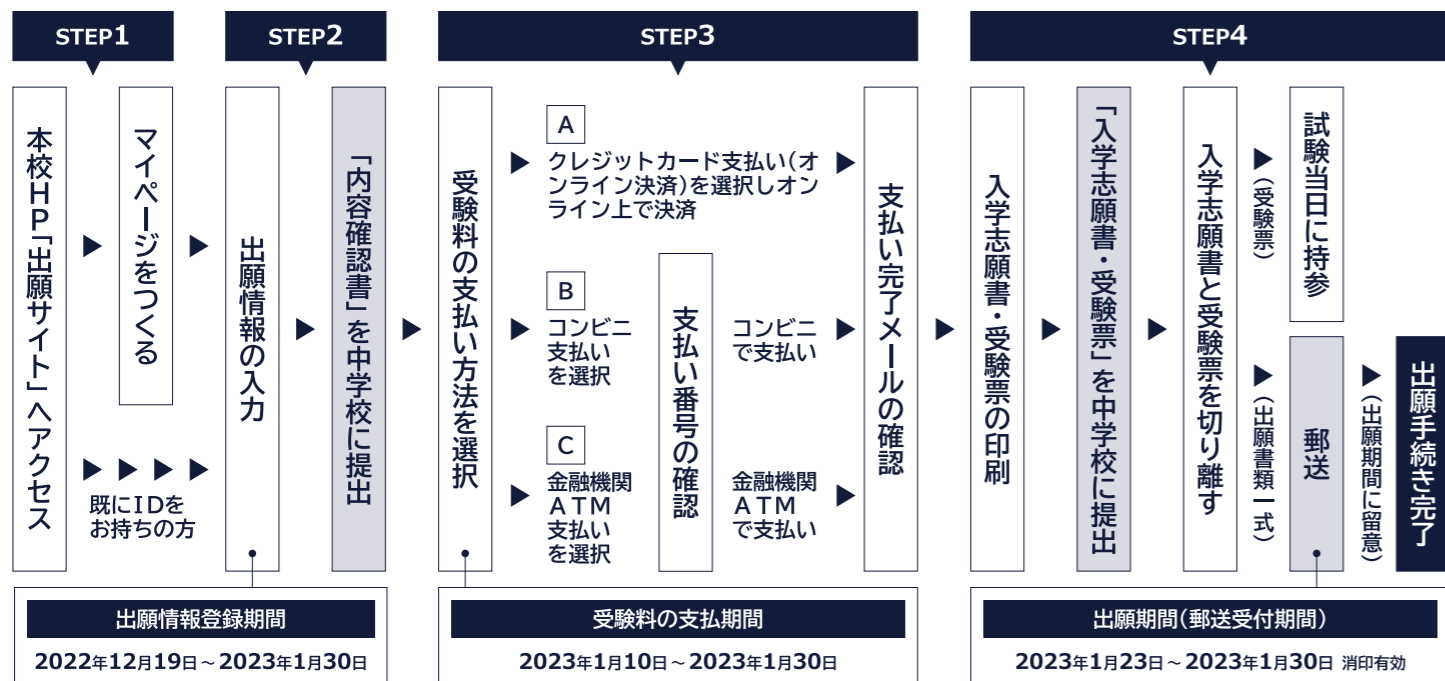
## 合格発表

**日程** 2023年2月11日(土) 16時予定 **方法** WEB発表

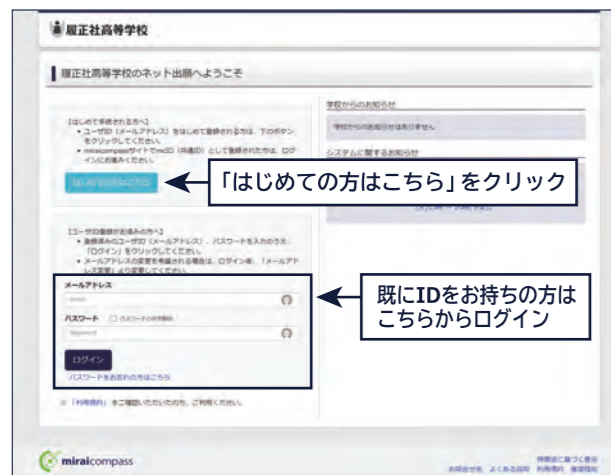
- \* 合格発表の確認方法は、出願後に詳細をお知らせいたします。
- \* 電話によるお問い合わせには応じられません。


# インターネットによる出願情報登録の手引

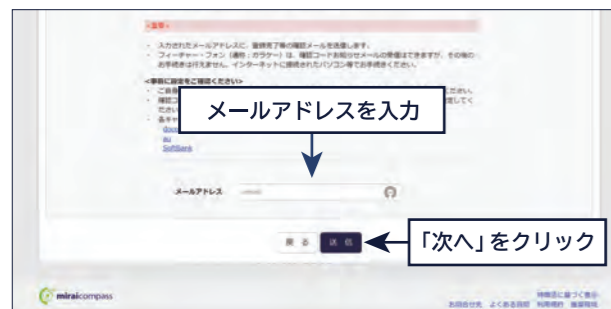
！ 在籍中学校の先生に許可をもらったら、このガイドを見ながら出願準備を始めてください。



## STEP1 マイページをつくる



- 本校「出願サイト」へアクセスしてください。  

<https://mirai-compass.net/usr/riseish-h/common/login.jsf>  
 ！ 既にIDをお持ちの方(マイページをつくられている場合)は、以下の操作は不要です。STEP2「出願情報を入力する」へお進みください。
- 出願サイト画面の「はじめての方はこちら」をクリックし、メールアドレスの登録画面へお進みください。  
 ！ 迷惑メール対策をされている場合は「@e-shiharai.net」からのメールを受信できるように再設定してください。



- メールアドレスを入力後、「送信」をクリックし、パスワードの設定画面へお進みください。

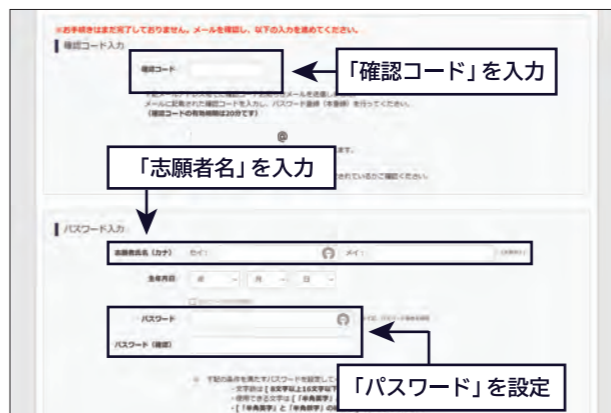
\* 画像イメージはサンプルです。実際の出願時に変更される場合があります。

差出人: mirai-compass@e-shiharai.net  
 送信日時: 20××年×月×日 ×曜日  
 宛先: \*\*\*\*\*@\*\*\*\*\*  
 件名: 【インターネット出願】【履正社高等学校】ユーザ登録用確認コードのお知らせ  
 \*\*\*\*\*様

ユーザ登録用の確認コードをお知らせいたします。  
 引き続き、本登録のお手続きをお願いいたします。

【確認コード】 ← メール本文の「確認コード」を確認  
 740943

20分経過すると確認コードは無効になります。  
 その場合はお手数ですが、「はじめての方はこちら」からやり直してください。



\* 画像イメージはサンプルです。実際の出願時に変更される場合があります。

## STEP2 出願情報を入力する



- 登録したメールアドレスに確認メールが届きます。記載されている「確認コード」を必ずご確認ください。

！ メール受信後、20分経過すると確認コードは無効になります。  
 その場合は、手順1. からやり直してください。

- パスワード設定画面で「確認コード」「志願者名」「生年月日」「パスワード」を入力し、登録を完了してください。

- ！ 志願者名はカナで入力してください。
- ！ パスワードは半角英数8文字以上16文字以内で設定してください。

以上でマイページの登録は完了です。



- 入試区分「高等学校入学試験」を選択し、「次へ」をクリックしてください(出願情報入力画面へお進みください)。

！ 利用規約画面が表示されましたら、最後までスクロールして確認した後、「同意して次へ」をクリックしてください。

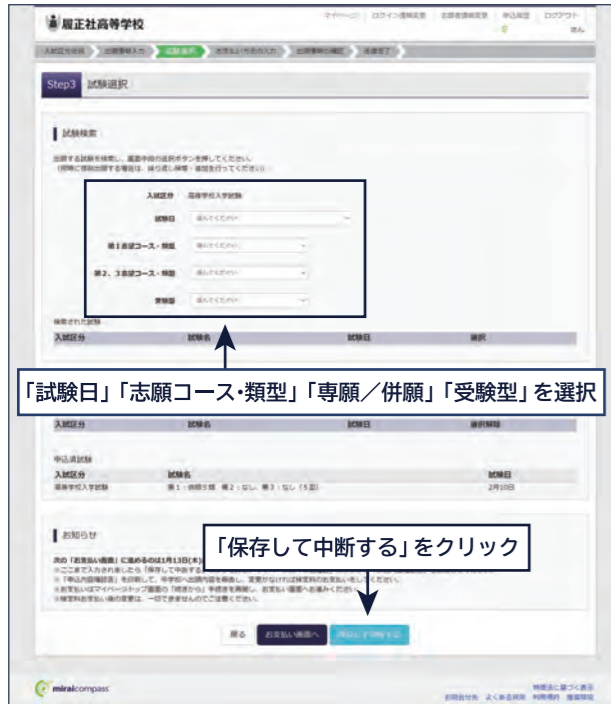
\* 画像イメージはサンプルです。実際の出願時に変更される場合があります。



4 出願情報入力画面の指示にしたがい、志願者および保護者情報をご入力ください。

- ! 必須と表示されている項目は省略できません。
- ! お名前の旧字体や外字には対応できませんが、ご入学時に修正いたします。当該部分は常用漢字で入力し、外字有無の「あり」にチェックをしてください。

5 入力内容を確認後、「試験選択画面へ」をクリックしてください。(試験選択画面へお進みください)



6 試験選択画面にて、「試験日」「志願コース・類型」「専願/併願」「受験型」を選択してください。

7 選択した内容は「検索された試験」欄に表示されます。内容を確認のうえ、「選択」をクリックしてください。

8 登録内容の確認のため、「保存して中断する」をクリックし、マイページへ移動してください。

- ! マイページの申込履歴欄から「申込内容確認書」を印刷することができます。
- ! STEP3「受験料の支払い」に進む前に、必ず印刷した「申込内容確認書」を在籍中学校の先生に確認してもらってください。内容に変更がある場合は、マイページの申込履歴欄に戻り「続きから」をクリックし修正してください。

\* 画像イメージはサンプルです。実際の出願時に変更される場合があります。



3 希望する「支払い方法」を選択して、「確認画面へ」をクリックしてください(内容確認画面へお進みください)。

- A クレジットカードによるオンライン決済  
クレジットカード番号など必要な情報を入力し、決済を完了させます。クレジットカードによるオンライン決済にて、24時間、受験料のお支払いが可能です。
- B コンビニでのお支払い  
出願登録後、払込票を印刷し(番号を控えるだけでも可)、選択したコンビニにてお支払いを済ませてください。お支払い後に受け取る「お客様控え」はご自身で保管してください。右記のコンビニにて、24時間、受験料のお支払いが可能です。
- C ペイジー対応金融機関ATMでのお支払い  
ペイジー対応金融機関ATMでお支払いができます。対応金融機関の詳細は各行ホームページ等でご確認ください。

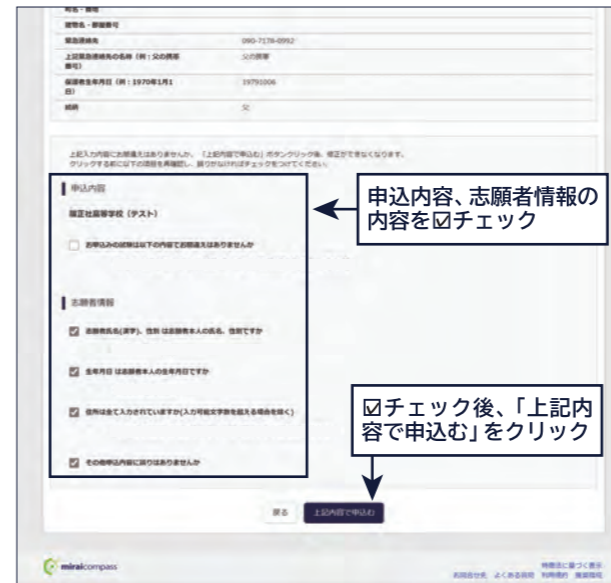
! A・B・Cいずれの支払方法でも受験料とは別に手数料がかかりますのでご了承ください。

4 入力した内容をもう一度確認して、間違いがなければ「申込内容」「志願者情報」欄の各チェックボックスへ☑をつけてください。

5 内容確認が終わったら、「上記内容で申込む」をクリックしてください。

- ! これ以降は内容の変更ができなくなります。
- ! オンライン決済の場合、登録したメールアドレスに通知が届いていれば、操作は完了していますので、ご安心ください。

6 受験料の支払い後、登録されたメールアドレスに支払い完了メールが届きます。(コンビニ・ペイジー対応金融機関ATM支払いの場合のみ)



\* 画像イメージはサンプルです。実際の出願時に変更される場合があります。

## STEP3 受験料の支払い



1 マイページの申込履歴欄「続きから」をクリックし、試験選択画面までお進みください。

- ! 受験料の支払いは、2023年1月10日(火)0:00から可能です。受験料支払期間にご留意いただきご対応ください。



2 試験選択画面の下部「お支払い画面へ」をクリックし、お支払い方法の選択画面へお進みください。

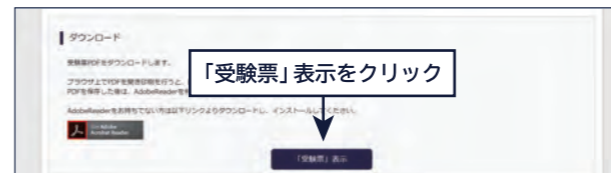
\* 画像イメージはサンプルです。実際の出願時に変更される場合があります。

## STEP4 出願書類一式を提出する



1 マイページに戻り、申込履歴欄の「受験票」をクリックし、受験票ダウンロードページへお進みください。

- ! コンビニ・ペイジー対応金融機関ATM支払いの場合は、店頭での支払いが完了するまでは表示されません。



2 ダウンロードページの「受験票」表示をクリックし、「入学志願書・受験票(PDFデータ)」を表示してください。

\* 画像イメージはサンプルです。実際の出願時に変更される場合があります。

入学志願書	受験票
<p>令和4年度 履正社高等学校 入学志願書</p> <p>履正社高等学校長 様 高校第1学年に入学志願いたしますから、ご校務のうえ許可くださいますようお願いいたします。</p> <p>志願者名 _____ 印</p> <p>保護者名 _____</p> <p>受験番号 _____</p> <p>志願コース _____</p> <p>写真貼付欄</p> <p>写真 縦4.5cm 横3.5cm ①白黒・カラー ②顔写真のみ ③顔写真以外の写真 ④顔写真以外の写真 ⑤顔写真以外の写真</p> <p>「写真」を貼付</p> <p>「校長印」をもらってください</p> <p>学校名 _____</p> <p>学校長名 _____ 印</p>	<p>令和4年度履正社高等学校 受験票</p> <p>受験番号 _____</p> <p>志願コース _____</p> <p>志願者名 _____</p> <p>保護者名 _____</p> <p>写真貼付欄</p> <p>写真 縦4.5cm 横3.5cm ①白黒・カラー ②顔写真のみ ③顔写真以外の写真 ④顔写真以外の写真 ⑤顔写真以外の写真</p>

3 表示した「入学志願書・受験票」を印刷し、顔写真を貼付してください。

- ❗ PDFデータの保存方法は、お使いの機器やソフトウェアによって異なりますので、取扱説明書などをご確認ください。
- ❗ 家庭用プリンタのほか、コンビニのマルチコピー機でも可能です。詳細はダウンロードページ下部「コンビニエンスストアでプリントする方はこちら」からご確認ください。
- ❗ A4サイズ・白色の普通紙（厚手でも可）で印刷してください。
- ❗ 写真は縦4.5～5cm×横3.5～5cm（カラー・白黒いずれでも可）

4 入学志願書に保護者印を押印後、在籍中学校に提出し、校長印を押印いただくようご依頼ください。

- ❗ 校長印のない入学志願書は受付できません。

5 左記の「出願書類一式」を揃えて、出願期間内に郵送にて本校へ提出してください。

**出願期間** 2023年1月23日(月)～1月30日(月) 消印有効

**出願方法** 郵送のみ

- ❗ 原則、窓口での受付はおこなっていません。郵送での提出が難しい場合は事前にご相談ください。
- ❗ 郵送は任意の封筒（定型外角型2号）に宛名ラベルを貼付して郵便窓口で「簡易書留」にて郵送してください。
- ❗ 宛名ラベルは本校ホームページからダウンロードできます。（手書きも可）


**郵送先** 学校法人履正社 履正社高等学校  
〒561-0874 大阪府豊中市長興寺南4丁目3番19号  
TEL.06-6864-0456(代) FAX.06-6865-1508

### 出願書類一式

- 入学志願書
  - ・校長印が押印されたものに限りです。
  - ・受験票は切り離してください。
  - ・受験票は受験当日にご持参ください。
- 個人報告書
  - ・作成は在籍中学校の先生へ依頼してください。
  - ・学校長が証明したものを厳封してご提出ください。
  - ・中学校から直接お送りいただいても構いません。
- 証明書(写)貼付票
  - ・該当する場合にのみ、ご提出ください。

\* 画像イメージはサンプルです。実際の出願時に変更される場合があります。

以上で出願手続きは完了です。



奨学金・各種就学支援金		
学内	S類奨学金	学業優秀で他の模範となる生徒に対し、年間授業料と施設設備費の「学費」を免除・減免する給付型（返還不要）の奨学金です。各学期ごとに、学力・人物・見識等で総合的に選考し選抜します。

学外 (2022年度例)	国の 高等学校等就学支援金	年収目安約590万円未満の世帯に年額396,000円、約590万円以上910万円未満の世帯に年額118,800円が支給されます。（*）年収・家族構成により変動します。詳しくは文部科学省ホームページ「高校生等への修学支援」をご覧ください。
	大阪府の私立高等学校等 授業料支援補助金	年収目安590万円未満の世帯は授業料無償。590万円以上の世帯にも年収やこどもの数により授業料の一部が支援されます。（*）年収・家族構成により変動します。詳しくは大阪府ホームページ「私立高校生等に対する授業料支援について」をご覧ください。
	大阪府育英会奨学金	授業料(年額)+10万円(年額)を上限に、無利息で借入できます。返済についても月々1万円から可能です。（*）授業料実質負担額…授業料(560,000円)から保護者の所得に応じて支給される国の就学支援金や大阪府の授業料支援補助金等を差し引いた金額。詳しくは「大阪府育英会」ホームページをご覧ください。

その他、各都道府県に奨学金制度がありますので各自治体のホームページをご覧ください。

# 入学手続き

## 合格発表から入学までの流れ

入学金納入期間、入学説明会など、専願・併願で異なりますのでご注意ください。



## 入学前納入金について

入学前に納入いただく内容をお知らせいたします。詳細は「入学手続きサイト」でご案内いたします。

### 入学金

	専願	併願
納入期間	2023年2月11日(土)~2月18日(土)	2023年3月22日(水)まで
納入金額	240,000 円 * 左記納付金額は2022年度の内容で、変更する場合があります。	

- \* 上記所定の日までに手続きされない場合は、入学を取り消す場合があります。
- \* いったん納入した入学金は、理由の如何を問わず一切返金できません。

### その他諸費

納入時期	詳細は「入学手続きサイト」でご案内いたします。				
納入金額 (参考値)	2022年度実績(学藝コース例) * 金額等は変更する場合があります。				
		制服・その他 制成品代金	教科書代金	個人ロッカー等 諸備品	合計
	(男子)	133,040 円	33,787 円	10,425 円	177,252 円
	(女子)	152,200 円			196,412 円

- \* いったん納入した諸費は、理由の如何を問わず一切返金できません。

## 学費・諸費について

学費・諸費は入学後、年4回に分けて分納いただきます。2023年度学費・諸費の詳細は入学説明会でご案内いたします。

納入時期	入学後、各期で定める期間に納入してください。					
内訳 (参考値)	2022年度実績(学藝コース例) * 金額等は変更する場合があります。					
		納入時期	授業料	施設設備費	諸費	期合計
	第1期	4月20日	140,000 円	20,000 円	66,250 円	226,250 円
	第2期	6月15日	140,000 円	20,000 円	51,200 円	211,200 円
	第3期	9月15日	140,000 円	20,000 円	0 円	160,000 円
	第4期	11月20日	140,000 円	20,000 円	0 円	160,000 円
	合計	560,000 円	80,000 円	117,450 円	757,450 円	

- \* 諸費には校外学習、芸術、図書、進学模試費や諸会費等を含みます。
- \* 別途、教材費としてタブレット端末代が必要です。

## 入学説明会および制服採寸(体操服等の購入含む)について

入学前および入学後に重要な説明等をおこないます。日程調整のうえ、必ずご参加ください。

	専願合格者	併願合格者
日程	2023年2月18日(土)	2023年3月22日(水)
対象	合格者および保護者	
概要	(1) 教育方針・校則等の説明 (2) 各種手続きに関する説明 (3) 誓約書の提出 (4) 制服採寸 など <b>併願合格者の方へ</b> 入学の意志があり、入学説明会当日に納入金等の準備が間に合わない場合は、保護者の方より下記担当者までご連絡ください。 TEL.06-6864-0456 担当:事務長	
持参品	(1) 誓約書 (2) 印鑑 (3) 筆記用具 <b>留意事項</b> <input type="checkbox"/> 受付にて受験番号と入学者のお名前をお伺いします。 <input type="checkbox"/> 誓約書は入学手続きサイトからダウンロードしたものを使用してください。 <input type="checkbox"/> シャチハタ印鑑は不可とします。	

- \* 保護者の方が病気等で出席できない場合は、必ず代理の方が出席してください。
- \* 万一无断で欠席され、手続を完了しない場合は、入学を取り消す場合があります。

## 入学式について

日程	2023年4月7日(金)
----	--------------